

# Kännedom Slakthusområdet

---

Kontakt: Jenny Brolin

Kontakt på Novus: Annelie Önnerud

Datum: 2022-04-20



Stockholms  
stad

 **NOVUS**



# Bakgrund & Genomförande

## BAKGRUND

Undersökningen har genomförts av Novus på uppdrag av exploateringskontoret. Syftet med undersökningen är att undersöka hur väl allmänheten i Stockholms stad känner till Slakthusområdet. Detta är en uppföljande mätning och resultat från 2020 finns som jämförelse i graferna.

## MÅLGRUPP

Medverkande i Stora medborgarpanelen



Ålder:  
16+ år

## GENOMFÖRANDE

**Antal intervjuer:**

**2 544**

Fältperiod 6 - 14 april  
2022

**Deltagarfrekvens:**

**55%**

Undersökningen är gjord via webbintervjuer. Totalt genomfördes 2 544 intervjuer i Stockholms stads medborgarpanel. Deltagarfrekvensen är 55%.

En Novus undersökning är en garant för att undersökningen är relevant och rättvisande för de grupper som skall undersökas.

Förklaring på ringområden:

**Innerstad:** Norrmalm, Södermalm, Östermalm och Kungsholmen

**Mellanområden:** Bromma, Älvsjö, Hägersten-Liljeholmen, Skarpnäck

**Ytterområden:** Rinkeby-Kista, Spånga-Tensta, Hässelby-Vällingby, Skärholmen, Enskede-Årsta -Vantör och Farsta.

## RESULTAT

Resultaten för medborgarpanelen levereras i en diagramrapport

Resultatet är vägt på kön, ålder och stadsdel.

## FELMARGINAL

Vid 2 544 intervjuer:

Vid utfall 20/80: +/- 1,6%

Vid utfall 50/50: +/- 1,9%

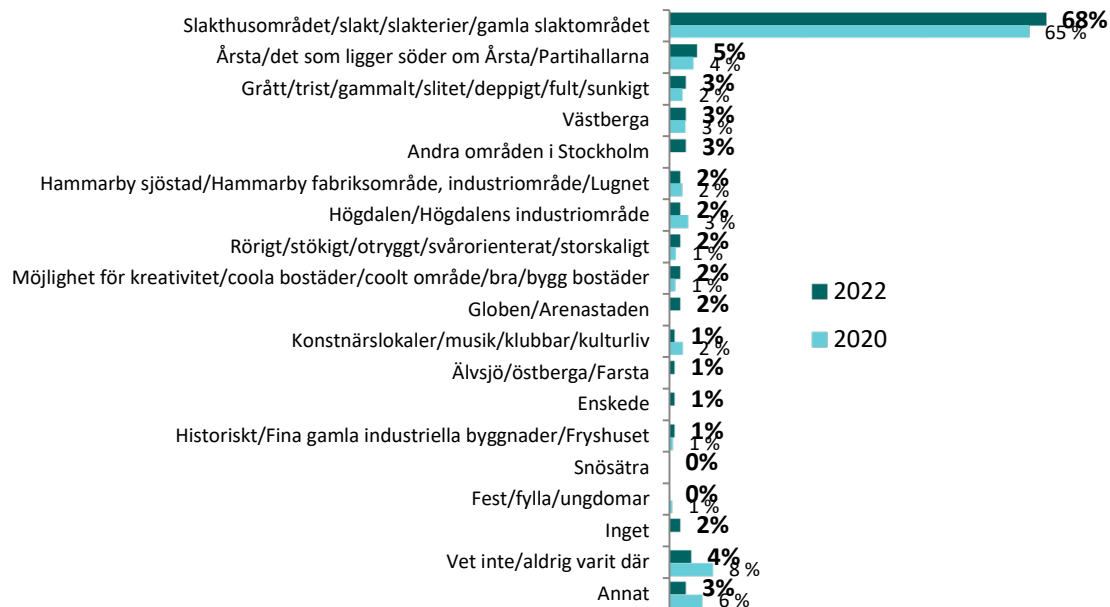


# Resultat

---

# 68% nämner något om Slakthusområdet/slakt/slakterier

**FRÅGA:** Om du tänker på industriområden i södra Stockholm i närheten av Globenområdet. Vilket är det första du kommer att tänka på? Kodad öppen fråga



BAS: Samtliga 2022 (n= 2544), 2020 (n=2045)

## Signifikanta skillnader mot totalen

Följande undergrupper svarar i högre grad:

### Slakthusområdet/slakt/slakterier/gamla slaktområdet (68%)

Stadsdelar boende i:

- Kungsholmen (78%)
- Kluster Gröndal (77%)
- Hägersten-Älvsjö (73%)
- Enskede-Årsta-Vantör (71%)
- Södermalm (71%)

### Årsta/det som ligger söder om Årsta/Partihallarna (5%)

- Kluster Årsta (14%)
- Enskede-Årsta-Vantör (8%)
- Södermalm (5%)

### Högdalen/Högdalens industriområde (2%)

Stadsdelar boende i:

- Enskede-Årsta-Vantör (8%)
- Södermalm (2%)

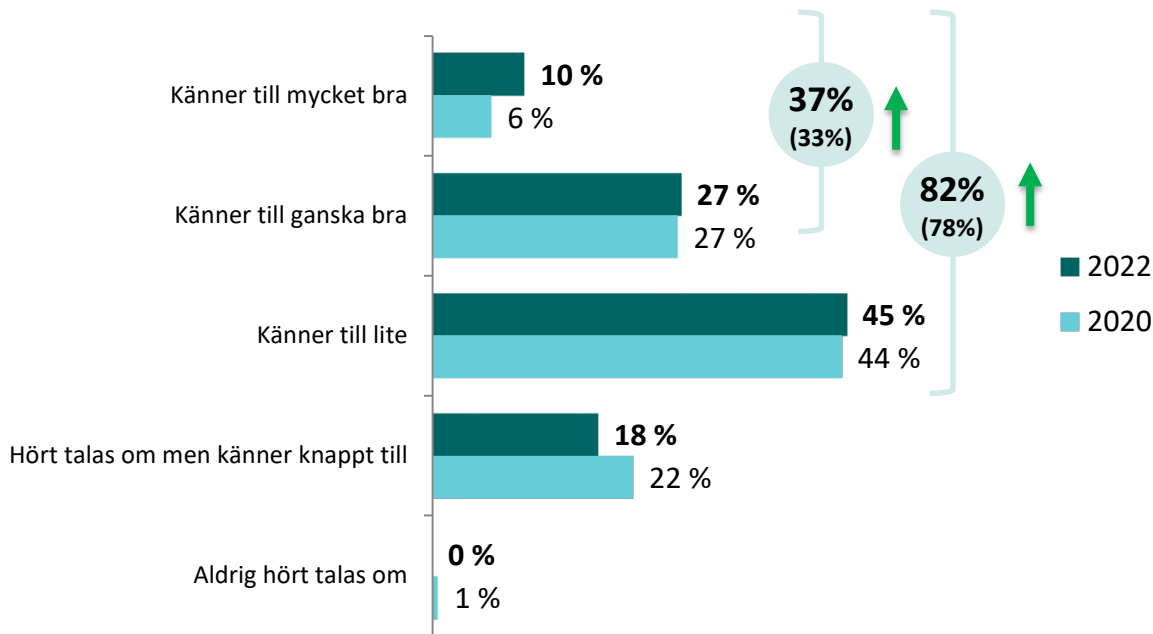
### Inget (2%)

- Rinkeby-Kista (9%)

Se samtliga svar i bifogad Excelfil

# Fler känner till Slakthusområdet i år jämfört med år 2020

FRÅGA: Hur väl känner du till Slakthusområdet?



BAS: Samtliga 2022 (n= 2544), 2020 (n=2045)

## Signifikanta skillnader mot totalen

Följande undergrupper svarar i högre grad:

### Netto: Känner till bra (37%)

- Flyttade till området - 0-3 år (48%)
- Bor i Hyreslägenhet (42%)

### Stadsdelar boende i:

- Enskede-Årsta-Vantör (69%)
- Skarpnäck (60%)
- Södermalm (49%)
- Farsta (47%)

### Ortsindelning:

- Söderort (51%)

### Klusterområden:

- Kluster Årsta (66%)

### Netto: Känner till (82%)

- Flyttade till området - 0-3 år (88%)

### Stadsdelar boende i:

- Enskede-Årsta-Vantör (97%)
- Skarpnäck (95%)
- Södermalm (92%)
- Farsta (89%)

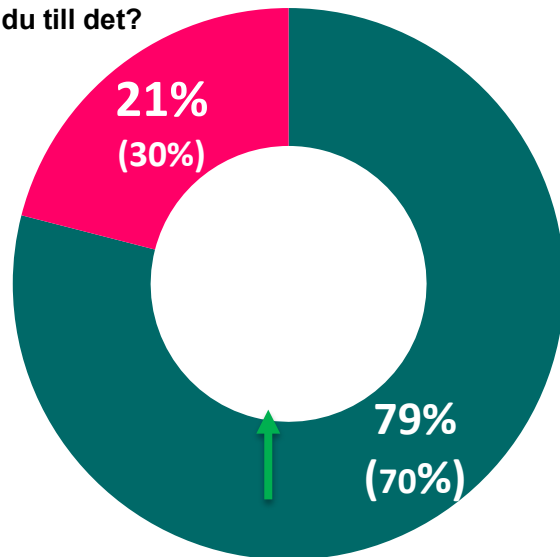
### Ortsindelning:

- Söderort (89%)

## Känner till Slakthusområdet

# Fler känner till att Stockholms stad utvecklar Slakthusområdet i år jämfört med 2020

**FRÅGA:** Stockholms stad utvecklar Slakthusområdet och det ska innehålla tusentals bostäder och arbetsplatser. Känner du till det?



■ Ja, det känner jag till ■ Nej, det kände jag inte till

BAS: De som känner till slakthusområdet 2022 (n=2532), 2020 (n=2032)

## Signifikanta skillnader mot totalen

Följande undergrupper svarar i högre grad:

*Ja, det känner jag till (79%)*

### Stadsdelar boende i:

- Enskede-Årsta-Vantör (96%)
- Skarpnäck (92%)
- Södermalm (81%)

### Ortsindelning:

- Söderort (86%)

### Klusterområden:

- Kluster Årsta (98%)

*Nej, det kände jag inte till (21%)*

### Stadsdelar boende i:

- Hässelby-Vällingby (35%)
- Enskede-Årsta-Vantör (4%)
- Södermalm (19%)

### Ortsindelning:

- Västerort (33%)

# Restauranger, teater, musik, parker & något för alla benämns ofta

FRÅGA: Vad tycker du att ett brett utbud av mat, kultur och upplevelser bör innehålla?



## Urval av citat

*"Något för alla generationer och olika prisklasser och att det finns mötesplatser till barn till gamla."*

*"Biograf, restauranger av olika slag, gärna promenadstråk med statyer. Det är alltid upplyftande med konst i det offentliga rummet."*

*"restauranger av olika prisklass, teater- och musikscener, grönområden."*

*"Parker | Bibliotek | Simhall | Rockklubb / musikscen | Teater / bio | Medborgarhus."*

*"Teater, musik, parkmiljöer, restauranger."*

*"Konsertlokaler, biografier och lokaler för olika kulturella aktiviteter."*

*"Restauranger, caféer i olika prisklasser. Bibliotek, ev galleri, film och teaterlokal."*

*"Behåll konsertlokalerna. Jag vill gärna se en variation av restauranger och inte bara kedjor. Gärna vinbar. Gärna lokala bryggerier."*

Bra utbud av restauranger & caféer

Olika kulturella evenemang

Aktiviteter för alla

Grönområden & parker

För samtliga öppna svar se bifogad Excelfil

BAS: Samtliga (n=2544)

# Vanligast är att man svarar Restaurang och mat, men även Teater och Bio

FRÅGA: Vad tycker du att ett brett utbud av mat, kultur och upplevelser bör innehålla?



Samtliga öppna svar i bifogad Excelfil

BAS: Samtliga 2022 (n= 2544),

## Exempel på citat:

- ”Bibliotek/folkets hus/kulturhus, bio, lekparkar”
- ”En teaterscen, konstgallerier, några ”finkrogar” bowling boule lekland skateramper inomhus dvs ngt för alla åldrar”
- ”Kulturhus för barn-och vuxna | Restauranger i olika prisnivå”
- ”Många små matställen och caféer variation i utbudet. Biografer, en soppteater. Mindre enheter”
- ”Restauranger, torg, delikatessaffärer.”
- ”Bibliotek, cafe, mataffär, systembolag, träningsanläggning, restauranger.”
- ”Biograf, teater, idrottshall för breddidrott, restauranger, barer”
- ”Caféer, restauranter, klubbar, lekplatser, second hand affärer, parker.”
- ”En utomhusscenen kanske? En restaurang med svensk och internationell husmanskost.”
- ”Gärna andra restauranger och cafeer än de vanliga franchise-ställena. Gärna teater och bio..”
- ”Mat i olika prisklasser, även för barnfamiljer. Museum och parker är bra upplevelser”
- ”Mindre restauranger, teaterscener, utställningslokaler, biograf driven av Svensk Bio”
- ”Olika prisnivåer på ställen, för alla åldrar, gärna dans, plats för ungdomar, teater”
- ”Varierad bebyggelse, parker och lekplatser, platser för umgänge, natur, restauranger, cafeer, barer och butiker. Skolor och förskolor! Lokaler för utövning av kultur (tex teater, dans osv), scener för att ta del av kultur. Trädgårdar”.



# Ingen större skillnad vad gäller kommentarer i år jämfört med 2020

FRÅGA: Vad tycker du att ett brett utbud av mat, kultur och upplevelser bör innehålla?

2022



2020



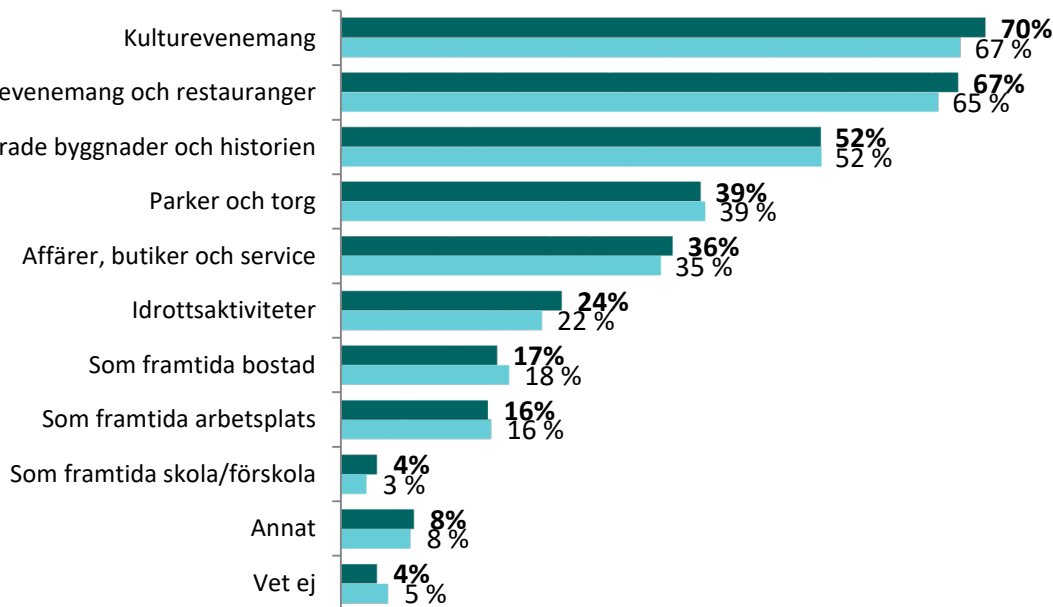
Samtliga öppna svar i bifogad Excelfil

BAS: Samtliga 2022 (n= 2544),

## Känner till Slakthusområdet

# Kulturevenemang och matevenemang är det som lockar flest till besök

FRÅGA: Vilka/vilket av följande skulle locka dig till att besöka nya Slakthusområdet?



BAS: De som känner till slakthusområdet 2022 (n=2532), 2020 (n=2032)

## Signifikanta skillnader mot totalen

Följande undergrupper svarar i högre grad:

### Kulturevenemang (70%)

- Netto: Känner till Slakthusområdet bra (78%)
- Kvinna (76%)
- Flyttade till området - 0-3 år (76%)

### Stadsdelar boende i:

- Skarpnäck (85%), Enskede – Årsta – Vantör (75%)
- Södermalm (82%), Hägersten-Älvsjö (76%)

### Ortsindelning:

- Söderort (76%)

### Klusterområden:

- Kluster Gröndal (79%)

### Matevenemang och restauranger (67%)

- Bor med barn/ungdomar i hushållet (72%)
- Sambo/partner med barn (72%)
- Ålder på barn i hushållet - 0-10 år (72%), 19-21 år (76%)
- Flyttade till området - 0-3 år (73%)

### Stadsdelar boende i:

- Enskede-Årsta-Vantör (77%), Farsta (77%), Kungsholmen (77%), Hägersten-Älvsjö (73%), Södermalm (65%)

### Ortsindelning:

- Söderort (73%)

### Klusterområden:

- Kluster Årsta (77%)

### Bevarade byggnader och historien (52%)

- Netto: Känner till Slakthusområdet bra (59%)
- Ålder på barn i hushållet - 11-18 år (58%)

### Stadsdelar boende i:

- Skarpnäck (63%), Östermalm (61%), Enskede-Årsta-Vantör (60%), Södermalm (56%)

### Klusterområden:


- Kluster Årsta (68%)

# Bakgrundsfrågor

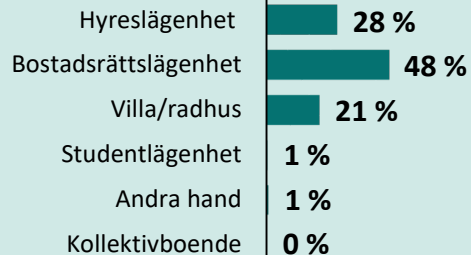
---

# Bakgrund

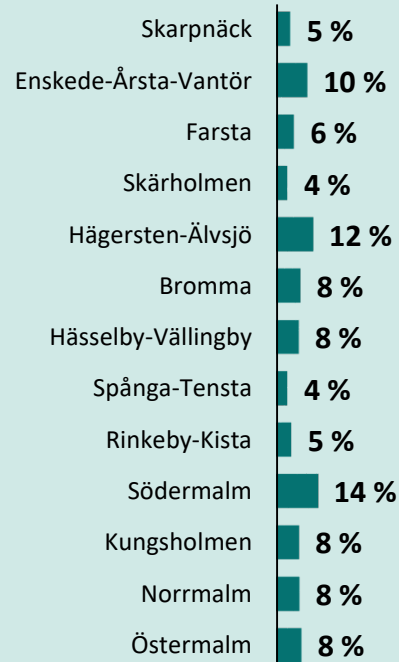
## KÖN



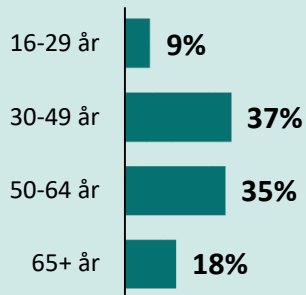
## BOSTADSFORM



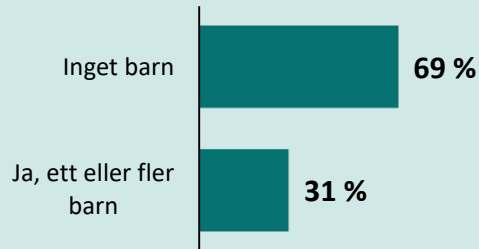
## STADSDELSOMRÅDE



## ÅLDER



## BARN I HUSHÅLLET



BAS: Samtliga (n=2544)